




Montaggio Tatami e Pavimentazioni morbide reversibili

Gli angoli e i bordi perimetrali del tappeto TATAMI, costituiscono la naturale finitura di un sistema già perfetto.

In base alle superfici da coprire è possibile calcolare quanti metri di finitura saranno necessari per realizzare un' area perfettamente delimitata.

In ogni caso la facilità di montaggio dovuta al sistema ad incastro garantisce una perfetta tenuta ed adesione al terreno.

Kit di angoli e coppie di cornici.



Kit ANGOLI

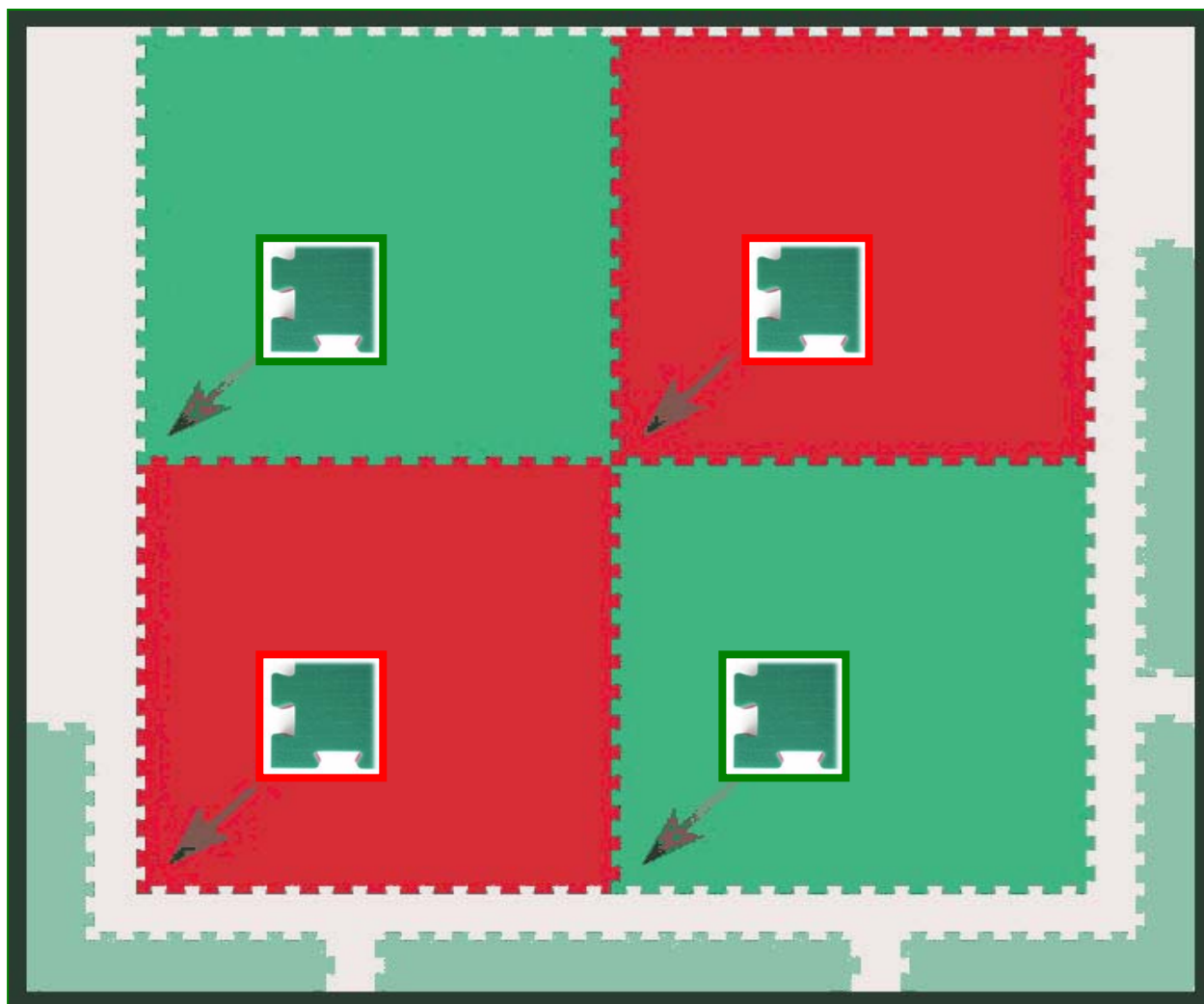


Kit CORNICI

Schema di Montaggio

- 1) **Verificare il posizionamento degli incastri a forma di freccia, evidenziati nello schema sottostante: Tutti devono essere orientati nella stessa direzione .**
- 2) **Purchè venga rispettato quanto al punto 1, è possibile alternare i lati di diverso colore, in modo da creare facilmente aree di combattimento o di gioco con un unico stock.**

- 3) Ogni coppia di cornici è formata da 2 pezzi, (A e B) che hanno il dente centrale rispettivamente Femmina e Maschio. Nel montaggio verificarne il corretto posizionamento come nello schema.




Per il calcolo delle cornici necessarie seguire il seguente schema:

- ° Per un superficie di 10 x 10 metri, le cornici su ogni lato devono essere 9 perché un metro per ogni lato viene impegnato dagli angoli. Perciò saranno $9 + 9 + 9 + 9$ in totale 36 cornici o 18 coppie.
- ° Per un superficie di 12 x 12 metri, le cornici su ogni lato devono essere 11 perché un metro per ogni lato viene impegnato dagli angoli. Perciò saranno $11+11+11+11$ in totale 44 cornici o 22 coppie.

ATTENZIONE: Si potrebbero verificare dilatazioni dovute all' incremento della temperatura .

E' necessario mantenere quindi una distanza minima di 10 cm. da muri o altri vincoli strutturali fissi.



Pulizia e manutenzione

Pulizia Tatami e pavimentazioni morbide



Il tatami in polietilene espanso mantiene nel tempo, le sue caratteristiche di planarità.

Il trattamento del materiale con il Sanitized, che garantisce che sia antifughi e antibatterico.

Il polietilene espanso reticolato a cellula chiusa TR non assorbe acqua.

Per garantire l'igiene e la pulizia delle superfici, si consiglia di usare i prodotti forniti dalla casa.

Formulati appositamente per pulire e disinfettare le superfici, **Pulisci Tutto Special** in tavnica o in flacone spray, è il prodotto ideale da usare anche con macchine pulitrici.



Confezioni di liquido concentrato:

Tavnica 10 Litri

Tavnica 5 Litri

Flacone 1 Litro